

Handleiding invoerschermen aanvraag subsidie 'Ecologisch en Veilig Transport'

Info en digitale aanvraag: www.vlaio.be/ecologisch-en-veilig-transport

Versie 2023.2

Stap 1: Aanmelden via het e-loketondernemers.be

Gebruik enkel de internetbrowser Google Chrome, Microsoft Edge of Safari Apple ... en niet Microsoft Internet Explorer!


Via de rode knop **Aanvragen** op www.vlaio.be/ecologisch-en-veilig-transport meldt u zich als persoon aan.

The screenshot shows the website interface for 'Agentschap Innoveren & Ondernemen' in Flanders. The page is titled 'Subsidies & financiering' and 'Ecologisch en veilig transport'. A navigation bar at the top includes 'Vlaanderen', 'AGENTSCHAP INNOVEREN & ONDERNEMEN', and 'CONTACTEER ONS'. A secondary navigation bar lists 'Nieuws', 'Publicaties', 'Events', 'Ondernemersverhalen', 'Over ons', 'Andere doelgroepen', and 'EN'. The main content area features a large image of trucks on a highway with the text 'Subsidies & financiering' and 'Ecologisch en veilig transport'. A green navigation bar at the bottom contains links: 'Wat', 'Voorwaarden', 'Bedrag', 'Aanvraagprocedure', 'Vervolgstappen', and 'Aanvragen'. The main heading below the navigation bar reads 'Hoe vraag je de subsidie ecologisch en veilig transport aan?'.

Kies hieronder hoe u wil aanmelden. Klik op "meer info" voor uitleg over die manier van aanmelden. Klik op de knop "hulp nodig?" (rechts) voor veelgestelde vragen over aanmelden of om contact op te nemen met de helpdesk.


[? HULP NODIG BIJ AANMELDEN?](#)

[itsme®](#)
UW LAATSTE KEUZE



[Meer info ?](#)

[eID en aangesloten kaartlezer](#)
VEILIGSTE KEUZE



[Meer info ?](#)

[Beveiligingscode via mobiele app](#)
GEMAKKELIJKSTE KEUZE



Nog niet geactiveerd? [Activeer nu!](#) [Meer info ?](#)

[Beveiligingscode via SMS](#)



Hier meldt u zich aan via uw eID (Belgische elektronische identiteitskaart), itsme, mobiele app of SMS.



Aanmelden met eID kaartlezer

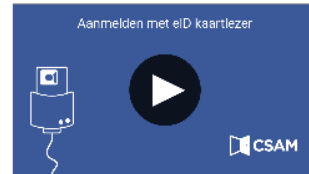


- 1 Sluit uw eID-kaartlezer aan op uw computer
- 2 Steek uw elektronische identiteitskaart (eID), vreemdelingenkaart of kids-ID in de kaartlezer
- 3 Klik op 'Aanmelden', selecteer uw certificaat en geef de pincode van uw identiteitskaart in wanneer daarom gevraagd wordt

[Aanmelden](#)

Hebt u geen eID?

Lees hier hoe u de online overheidsdiensten kan gebruiken zonder eID.



Hulp nodig?

- Wat heb ik nodig?
- Ik heb geen eID
- Ik heb geen kaartlezer
- Ik ben mijn pincode vergeten
- Ik wil me aanmelden op een tablet of smartphone
- Alle hulpvragen

Niet gevonden wat u zoekt?

Raadpleeg onze hulppagina en vind snel een antwoord op uw vraag.

Bij de keuze van eID met aangesloten kaartlezer, klikt u verder op 'Aanmelden'

Certificaat voor authenticatie selecteren



Voor site certif.iamfas.belgium.be:443 zijn uw referenties nodig:

	Jan Janssens Citizen CA 25-2-2021	(Authentication)
	Peter Peeters Citizen CA 28-7-2016	(Authentication)
	Test Testen Citizen CA 28-7-2016	(Authentication)

[Certificaatinformatie](#)


OK

Annuleren

Windows-beveiliging

Smartcard

Geef uw PIN in



[Klik hier voor meer informatie](#)

OK Annuleren

Na de selectie van uw certificaat en het op 'OK' drukken, voert u de PIN-code van uw eID in en drukt u op 'OK'

Stap 2 : Kies de onderneming

Vlaanderen




E-LOKETONDERNEMERS.BE

Aanmelden

SELECTEER NAMENS WIE JE WIL AANMELDEN

Filteren op naam, nummer of mandaatnemer

HULP NODIG BIJ AANMELDEN?

-  **Test Testen**
Natuurlijk persoon
-  **Onderneming A**
0474123456
-  **Onderneming B**
0474789123

Klik op de onderneming waarvoor u de steun wenst aan te vragen. Hier zijn enkel de ondernemingen vermeld waarvoor u gemachtigd bent om steun aan te vragen. Wettelijke functiehouders (zaakvoerders, bestuurders, ...) kunnen een aanvraag doen. Anderen moeten door een functiehouders eerst toegang krijgen tot de steunmaatregel via het **Vlaams gebruikersbeheer** : <https://overheid.vlaanderen.be/toegangsbeheer>. **Voor meer info en begeleiding hierbij kan u terecht bij de Vlaamse Infolijn (bel 1700 of <https://www.vlaanderen.be/nl/over-1700>).**

De steunaanvraag dient steeds door de in aanmerking komende onderneming te gebeuren en niet door een derde onderneming (accountancy, andere onderneming in de groep, leverancier, adviesbureau ...).

In het e-loketondernemers.be komt u op het dashboard van de geselecteerde onderneming terecht waar u onmiddellijk Ecologisch en Veilig Transport ziet staan. Via de groene knop **AANVRAGEN** gaat u vervolgens naar de aanvraagapplicatie van de steunmaatregel.

Vlaanderen | E-LOKETONDERNEMERS.BE HULP NODIG ?

Dashboard

- Lopende aanvragen **26**
- Zoek in het aanbod
- louw onderneming
- Zoek naar andere onderneming

Welkom,
Test Testen

Laatst gewijzigde aanvragen **0** [BEKIJK ALLE LOPENDE AANVRAGEN \(26\)](#)

Er zijn geen nieuwe gewijzigde aanvragen.

Uitgelichte producten **10** →

Nieuwe e-Box Enterprise berichten [ACTIVEER E-BOX ENTERPRISE](#)

In de kijker

Ecologisch en Veilig Transport [AANVRAGEN](#)

Via [Agentschap Innoveren & Ondernemen \(VLAIO\)](#)

Wil je als ondernemer uitgaven doen in het kader van ecologisch en veilig transport van goederen over de weg? Dan kom je mogelijks onder bepaalde voorwaarden in aanmerking voor een subsidie van de Vlaamse overheid.

[Meer info](#) | [Voorwaarden](#)

!!! Als u nog geen rechten voor de gekozen onderneming heeft om de subsidie EVT aan te vragen, ziet u de oranje knop

TOEGANG VRAGEN

staan

- Dashboard
- Lopende aanvragen 2
- Zoek in het aanbod
- Jouw onderneming
- Zoek naar andere onderneming



Laatst gewijzigde aanvragen 0

BEKIJK ALLE LOPENDE AANVRAGEN (2)

Er zijn geen nieuwe gewijzigde aanvragen.



Uitgelichte producten

6 →

In de kijker

Ecologisch en Veilig Transport

Via Agentschap Innoveren & Ondernemen (VLAIO) [🔗](#)

Wil je als ondernemer uitgaven doen in het kader van ecologisch en veilig transport van goederen over de weg? Dan kom je mogelijk onder bepaalde voorwaarden in aanmerking voor een subsidie van de Vlaamse overheid.

[Meer info](#) [🔗](#) | [Voorwaarden](#) [🔗](#)

[🔗 TOEGANG VRAGEN](#)

... na klikken op 'Toegang vragen' gaat u naar de zelfregistratie. De rechten- en ondernemingsinformatie zijn hierbij vooraf ingevuld gezien deze reeds gekend zijn. Wanneer men de toegang aanvraagt komt dit bij de lokale beheerder van de onderneming terecht die deze recht aanvraag kan af- of goedkeuren. Pas als dit in orde is zal u na het opnieuw aanvragen en aanmelden in het e-loketondernemers.be de groene knop **AANVRAGEN** zien staan naast de Ecologisch en Veilig Transport.

The screenshot shows the 'Aanvraag gebruikersrecht' (Request user rights) page. At the top, there is a navigation bar with 'Vlaanderen' and 'Mijn Profiel Economische Actoren' on the left, and 'CONTACTEER ONS' on the right. Below this is a yellow bar with buttons for 'Aangemeld', 'Test Testen', 'Wissel van organisatie', and 'Afmelden'. The main heading is 'Aanvraag gebruikersrecht'. A light blue box contains instructions: 'U wilt een gebruikersrecht aanvragen. Vul het formulier aan, klik onderaan op "Verder" en op de volgende pagina op "Bevestig". U hoeft uw naam niet in te vullen omdat u bent aangemeld met uw eID of een digitale sleutel waardoor we uw naam kennen. De Vlaamse overheid gebruikt deze informatie enkel in de toepassing "Gebruikersbeheer van de Vlaamse overheid" om u het juiste gebruikersrecht te geven voor uw organisatie of onderneming. Nadat u dit formulier heeft afgewerkt, krijgt de verantwoordelijke van uw organisatie (uw "lokale beheerder") een mailtje. De lokale beheerder moet uw aanvraag goedkeuren. Na deze goedkeuring ontvangt u een mailtje waardoor u weet dat u aan de slag kan in de toepassing.'

The form itself is titled 'Gebruikersrecht aanvragen' and contains the following fields and options:

- A dropdown menu for 'Voor welke onderneming of organisatie wilt u een gebruikersrecht aanvragen?' with a search icon and a link: 'Kent u het KBO-nummer niet? U kunt het hier opzoeken.'
- A dropdown menu for 'U wenst het gebruikersrecht:' with the selected option 'VLAIO Subsidie Ecologisch en Veilig Transport Aanvrager'.
- A text input field for 'Uw telefoonnummer werk (bv. +3212345678):'.
- A text input field for 'Uw e-mailadres werk:'.
- A text input field for 'Creatie reden:'.

Wanneer u in de aanvraagapplicatie subsidie EVT bent ... ziet u het geel infoveld, de aanvraagknop 2023 en de knop historiek (vorige aanvragen) staan.

>>> Lees eerst goed het geel infoveld 'Beste steunaanvrager' vooraleer u de aanvraag 2023 opstart <<<<

Aanvraag subsidie - Opgelet, u kan slechts één aanvraag per jaar indienen.



Beste steunaanvrager

De aanvraag 2021 staat open en kan u indienen tot en met vrijdag 17 december 2021. Nieuwe aanvragen 2021 in opmaak kunnen nadien niet meer ingediend worden en worden dus geannuleerd. U kan slechts één aanvraag in 2021 indienen.

De totale steun is maximum 100.000 euro voor de steunaanvragen 2019, 2020 en 2021 samen. Per ingeschreven motorvoertuig (vrachtwagen, trekker) met een maximale totale massa (vrachtwagen of in combinatie) van meer dan 3,5 ton, is de steun maximum 5.000 euro.

De maatregelen mogen ook betrekking hebben op opleggers of aanhangwagens. Maar opleggers of aanhangwagens mogen niet als voertuig opgegeven worden (enkel ingeschreven motorvoertuigen dus trekkers/vrachtwagens).

De maatregelen dienen nieuw te dateren vanaf 1/1/2017. Dus maatregelen die reeds bestonden vóór 1/1/2017 komen niet in aanmerking voor steun. De maatregelen mogen ook niet eerder in een steunaanvraag zijn opgegeven.

!!! De lijst van de in aanmerking komende maatregelen is gewijzigd voor de aanvraag 2021 !!! Ten opzichte van de vorige maatregelenlijst (afgesloten aanvragen 2017 t.e.m. 2020) worden een aantal maatregelen niet meer gesteund en een aantal minder gesteund (30% ipv 80%). Naast elke maatregel is nu ook een toelichting opgenomen. Deze nieuwe maatregelenlijst is te vinden op <https://www.vlaio.be/nl/subsidies-financiering/ecologisch-en-veilig-transport/aanvraagprocedure> > Documenten.

De opgegeven motorvoertuigen (vrachtwagens, trekkers) kunnen dateren (eerste inschrijving in het verkeer) van vóór 1/1/2017. Tweedehandse motorvoertuigen kunnen ook steun genieten als deze niet eerder in aanmerking zijn gekomen voor steun.

De steunaanvragende onderneming moet de opgegeven motorvoertuigen en maatregelen minstens 3 jaar behouden en deze motorvoertuigen moeten aanwezig zijn op het moment van de steunaanvraag.

!!! Gebruik zeker ook de handleiding aanvraag !!! te vinden op <https://www.vlaio.be/nl/subsidies-financiering/ecologisch-en-veilig-transport/aanvraagprocedure> > Documenten.

Meer info op www.vlaio.be/ecologisch-en-veilig-transport of via ecologischenveiligtransport@vlaanderen.be

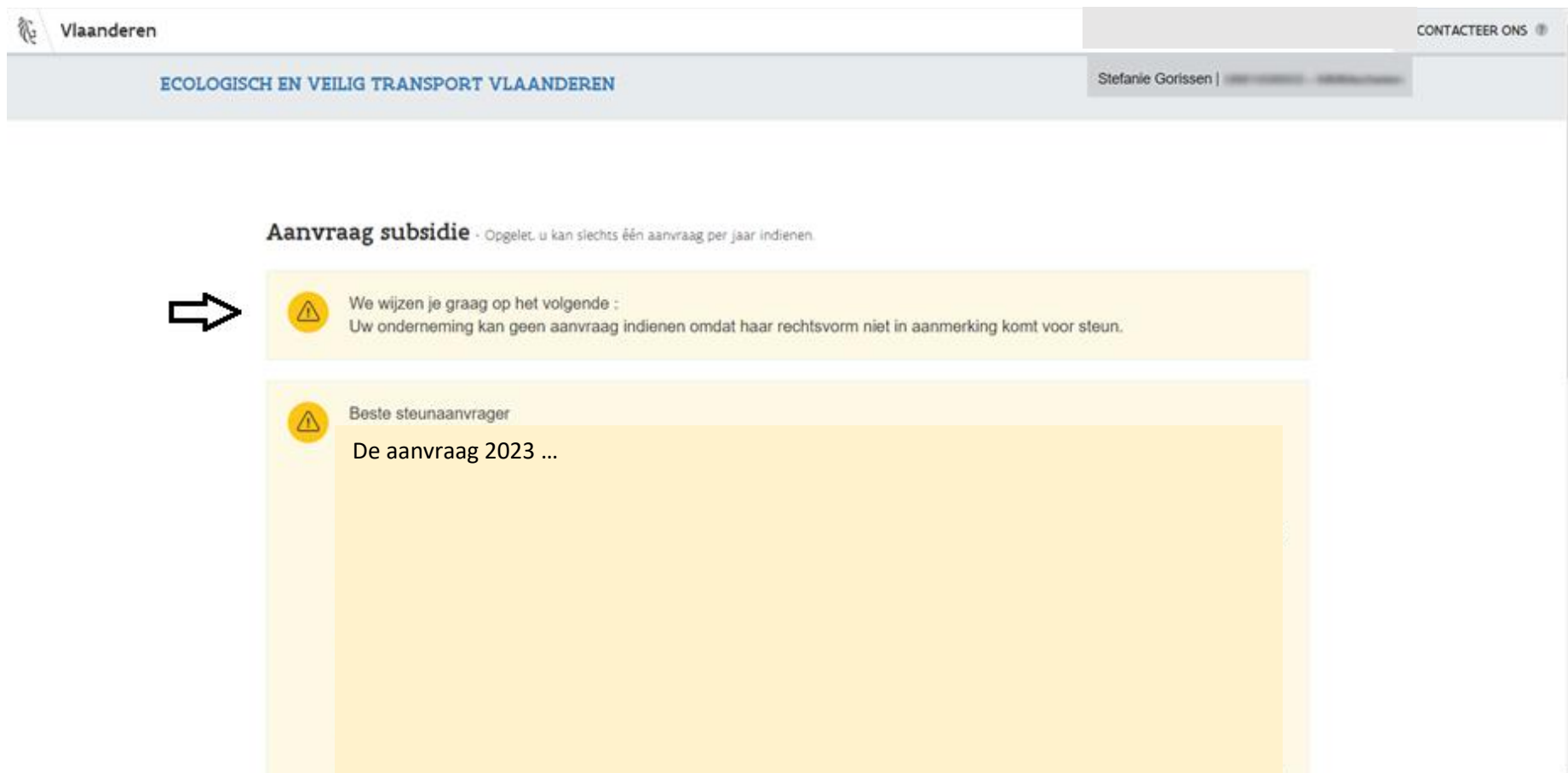
Departement MOW
Agentschap Innoveren en Ondernemen

Onderneming
0474123456
Onderneming A
Industrieweg 1
2000 Antwerpen

OPEN AANVRAAG 2023

HISTORIEK AANVRAGEN

!!! Als de onderneming volgens de [kruispuntbank voor ondernemingen \(kbo\)](#) 1° niet over de in aanmerking komende rechtsvorm beschikt, 2° geen exploitatievestiging in het Vlaamse Gewest heeft of 3° niet actief is ... komt de onderneming niet in aanmerking voor steun en dient u de applicatie te verlaten. Foutieve of ontbrekende gegevens kan u via een ondernemingsloket in het kbo laten aanpassen ([De erkende ondernemingsloketten | FOD Economie \(fgov.be\)](#))



The screenshot shows a web application interface for 'Aanvraag subsidie' (Subsidy application) on the website of 'Vlaanderen' (Flanders). The header includes the logo of Flanders, the text 'Vlaanderen', and a 'CONTACTEER ONS' button. Below the header, the text 'ECOLOGISCH EN VEILIG TRANSPORT VLAANDEREN' is displayed, along with the name 'Stefanie Gorissen' and a phone number. The main content area is titled 'Aanvraag subsidie' and includes a note: 'Opgelet, u kan slechts één aanvraag per jaar indienen.' (Warning, you can only submit one application per year). A large black arrow points to a yellow warning box that contains the following text: 'We wijzen je graag op het volgende : Uw onderneming kan geen aanvraag indienen omdat haar rechtsvorm niet in aanmerking komt voor steun.' (We would like to point out the following: Your company cannot submit an application because its legal form is not eligible for support). Below this, another yellow box is titled 'Beste steunaanvrager' (Dear applicant) and contains the text 'De aanvraag 2023 ...' (The 2023 application ...).

Stap 3 : Aanvraag subsidie

Druk op de blauwe knop **Open aanvraag 2023** om de aanvraag te starten. Druk op de blauwe knop **Historiek aanvragen** om eerdere aanvragen (2022, 2021, ... 2017) van uw onderneming in te kijken.

Wanneer uw onderneming al een aanvraag 2023 heeft ingediend (die niet afgekeurd of niet geannuleerd werd) voor het kalenderjaar 2023, dan kan er geen nieuwe aanvraag 2023 voor het kalenderjaar 2023 ingediend worden.

Een aanvraag die aangemaakt is maar nog niet is ingediend heeft de status 'in opmaak' en kan steeds opnieuw geopend worden om verder aan te passen en aan te vullen tot en met de einddatum waarop de aanvraag ten laatste moet ingediend zijn. De uiterste indiendatum van de aanvraag ligt in december en indien vastgelegd wordt deze datum vermeld op www.vlaio.be/ecologisch-en-veilig-transport . Aanvragen die niet werden ingediend uiterlijk op de einddatum van indiening, worden geannuleerd.

OPGELET !!!

1° U kan een aanvraag 2023 indienen zolang er nog genoeg steunbudget 2023 over is. Een aanvraag in opmaak is nog niet (her)ingediend!

2° Voor de aanvraag 2023 is de uiterste datum van indiening 30 november 2023 als er nog budget is.

3° De steunmaatregel EVT stopt vanaf 2024.

Stap 3.1 Invoeren contactgegevens

Vlaanderen

ECOLOGISCH EN VEILIG TRANSPORT VLAANDEREN

Testen Test 0474123456 – Onderneming A

Contactgegevens Vrachtwagens Maximale steun Uitgaven Bedrag uitgaven Bedrag steun

Contactgegevens

Achternaam

E-mailadres

Dit is geen geldig e-mailadres

Telefoonnummer

Dit is geen geldig telefoonnummer

IBAN Rekeningnummer

Dit is geen geldig Belgisch IBAN rekeningnummer

Info

Vul hier de gegevens in van de contactpersoon die mag gecontacteerd worden voor deze subsidieaanvraag.
Het rekeningnummer is het IBAN-nummer van de steunvragende onderneming.

[Annuleer](#) [Volgende](#) [Bewaren](#)

Vul de contactgegevens (e-mailadres en telefoonnummer) in van de persoon die kan gecontacteerd worden voor deze steunaanvraag.

Op het opgeven e-mailadres zal ook de verdere correspondentie (ontvangstbevestiging, uitbetaling, ...) gebeuren over de stand van zaken van de steunaanvraag. **Controleer goed dat het opgegeven e-mailadres juist is geschreven!** Vul de IBAN, beginnend met BE aansluitend gevolgd door het rekeningnummer, waar de steun op gestort zal worden. Enkel een Belgisch rekeningnummer van de steunaanvragende onderneming is toegestaan. Vul deze gegevens in op basis van de schrijfwijze van het voorbeeld.

Met de knop 'Bewaren' kan u de reeds ingevoerde gegevens van de aanvraag opslaan om op een later moment de aanvraag opnieuw te openen en verder te gaan. Opgelet! Indien er nog budget 2023 over is en ten laatste op 30 november 2023.

Via de knop 'Volgende' gaat u naar het scherm 'Vrachtwagens'. Bewaar regelmatig want na 24 uur wordt de connectie met de Vlaamse overheid verbroken.

Stap 3.2 : Invoeren van vrachtwagens



Gegevens vrachtwagens

Voeg de nummerplaat, en indien van toepassing de lease-gegevens, toe voor elke vrachtwagen die opgegeven wordt. Een voertuig komt in aanmerking als alle voorwaarden zijn vervuld op de dag van aanvraag.

- Een vrachtwagen toevoegen

Kentekenplaat	Datum huidige inschrijving	<input checked="" type="checkbox"/> Contract (lease, rent, huur)
<input type="text" value="2CB432I"/>	<input type="text" value="01/09/2021"/>	
Referentienummer contract	Looptermijn contract (maanden)	Datum ondertekening contract
<input type="text" value="2021077F"/>	<input type="text" value="60"/>	<input type="text" value="25/08/2020"/>
<input type="button" value="Bewaar"/>		

Info

Nummerplaat

De nummerplaatgegevens zullen gebruikt worden om de eigenschappen van de vrachtwagen automatisch op te zoeken bij de Dienst voor Inschrijvingen van Voertuigen.

Voorwaarden

De subsidie geldt voor alle motorvoertuigen of samenstellen van voertuigen, bedoeld of gebruikt, of dan niet uitgerust, voor het vervoer over de weg van goederen en waarvan het maximaal toegestane totaalgewicht (MTT) meer dan 3,5 ton bedraagt.

Een voertuig komt in aanmerking van zodra volgende voorwaarden zijn vervuld op de dag van aanvraag:

1* het voertuig is in België ingeschreven;

2* als eigenaar gebruikt men het voertuig zelf of stelt men het ter beschikking aan derden voor minder dan 36 maanden; als contractuele lease, rent of huurt men het voertuig voor minstens 36 maanden

3* het voertuig is nog niet eerder in aanmerking gekomen voor subsidie van deze steunmaatregel

4* het voertuig moet minstens 3 jaar in de onderneming blijven

Vrachtwagens in de aanvraag (2/34)

Kenteken	Chassisnr	Eerste inschrijving	Huidige inschrijving	Euronorm	Contractnummer	Contractduur	Contractdatum	
1XY2987			05/09/2020		2020053A	60	05/07/2020	X
1ABC123			04/03/2021					X

De steunaanvrager moet het motorvoertuig (vrachtwagen, trekker) gebruiken als eigenaar of als leasingnemer, rentingnemer, huurder en dit gedurende minstens 3 jaar. Of in het geval als leasinggever, rentinggever of verhuurder moet deze de vrachtwagen in lease, rent of huur geven aan derden op minder dan 3 jaar.

Het voertuig moet minimum 3 jaar in de onderneming gehouden worden ... en nog in de onderneming en bij de DIV ingeschreven zijn op de indieningsdatum van de steunaanvraag.

Voer hier in de **kentekenplaat** (bv. 1ABC987) en de **datum huidige inschrijving** van de motorvoertuigen (vrachtwagens/trekkers) die ingeschreven zijn in België met MTM >3,5 ton van het motorvoertuig (vrachtwagen of van de combinatie trekker + oplegger/aanhangwagen). Bij nieuwe motorvoertuigen (vrachtwagens/trekkers) is dit de datum van de eerste inschrijving op het kentekenbewijs.

Controleer zeer goed of de opgegeven kentekenplaat juist is geschreven!

Vennootschappen

Na indiening van de steunaanvraag zal de applicatie de overige voertuiggegevens op basis van de kentekenplaat ophalen bij de Dienst Inschrijvingen Voertuigen (DIV). Als de opgegeven kentekenplaat niet herkend wordt door de DIV zal de steunaanvraag opnieuw in opmaak worden gezet en zal de aanvrager hiervan op het opgegeven e-mailadres op de hoogte worden gesteld om de aanvraag aan te passen en opnieuw in te dienen. In de aanvraag, die opnieuw in opmaak is gezet, zijn de voertuigen dan aangeduid waar er een probleem mee is volgens DIV. Opgelet! Herindienen kan later zolang er steunbudget 2023 is en indien zo tot uiterlijk 30 november 2023.

Eénmanszaken

Zij zullen naast de kentekenplaat en de datum van de huidige inschrijving bij de DIV, ook nog het chassisnummer, het kentekenbewijsnummer (9 cijfers), het tonnage MTM, de euroklasse van het motorvoertuig moeten opgeven in de aanvraag. Deze gegevens worden voor éénmanszaken niet opgehaald bij de DIV.

- Een vrachtwagen toevoegen

Kentekenplaat	Chassisnr	Documentnummer kentekenbewijs
<input type="text" value="1abc123"/>	<input type="text"/>	<input type="text"/>
Geef een geldig kenteken in	Geef een geldig chassisnr in	Geef een geldig documentnummer kentekenbewijs in
Datum van inschrijving	Euronorm	Maximaal toegelaten massa
<input type="text" value="01/01/2020"/> 	-- Selecteer een optie -- 	-- Selecteer een optie -- 


OPGELET!

Enkel **motorvoertuigen** (vrachtwagens of trekkers) die bestemd zijn om **goederen via de openbare weg** te vervoeren komen in aanmerking om als voertuig op te geven. Opleggers en aanhangwagens (kentekenplaten meestal beginnend met Q of 1Q) komen niet in aanmerking om op te geven als motorvoertuig. De maatregelen op deze opleggers/aanhangwagens komen wel in aanmerking voor steun. Werkvoertuigen (kraanwagens, bulldozers, heftrucks ...), opleidingsvoertuigen, uitsluitend land- en bosbouwvoertuigen ... komen niet in aanmerking! Kortom gaat het om motorvoertuigen die onderhevig zijn aan de km-heffing voor vervoer en dus over een actieve OBU beschikken.

Deze **motorvoertuigen kunnen maar één keer in aanmerking komen voor steun** en dus in één steunaanvraag opgegeven worden. Motorvoertuigen die in een eerdere aanvraag al zijn opgegeven komen niet meer in aanmerking voor een nieuwe steunaanvraag. Het kan best zijn dat een vorige eigenaar, leasingnemer of huurder voor het motorvoertuig (en de maatregelen) steun heeft aangevraagd waardoor u als nieuwe eigenaar, leasingnemer of huurder van dit motorvoertuig niet meer in aanmerking komt voor steun.

Contract (lease, rent, huur)

Referentienummer contract Looptermijn contract (maanden) Datum ondertekening contract

Als een vrachtwagen/trekker onder een contract valt (lease, rent, huur) dient **'Contract'** aangevinkt en de **extra velden** ingevuld te worden. In het geval van een contract dient u na het aanvinken 'Contract' het **contractnummer**, de **contractduur** (min. 36 maanden) en de **datum van ondertekening van het contract (niet de startdatum van het contract!)** in te vullen.

Klik op **'Bewaar'** om het motorvoertuig (vrachtwagen/trekker) op te slaan. De gegevens van de ingevoerde motorvoertuigen verschijnen nu onderaan op het scherm bij 'Vrachtwagens in de aanvraag'. Met 'X' achteraan de gegevens van een bewaarde vrachtwagen kan u deze vrachtwagen verwijderen.

Vervolgens kan u bovenaan klikken op **'Een vrachtwagen toevoegen'** om de gegevens van een volgend motorvoertuig (vrachtwagen/trekker) in te voeren en dan te bewaren.

Met de knop 'Bewaren' kan u de ingevoerde gegevens van de aanvraag opslaan om op een later moment de aanvraag opnieuw te openen en verder te gaan. Opgelet! Indienen kan later zolang er steunbudget 2023 is en indien zo tot uiterlijk 30 november 2023. Via 'Volgende' gaat u naar het volgend scherm 'Berekening van het maximum steunbedrag'.

Stap 3.3 : Berekening maximaal steun

Vlaanderen CONTACTEER ONS

ECOLOGISCH EN VEILIG TRANSPORT VLAANDEREN Testen Test 0474123456 – Onderneming A

Progress bar: Contactgegevens, Vrachtwagens, **Maximale steun**, Uitgaven, Bedrag uitgaven, Bedrag steun

Berekening maximale steun

Dit is uw maximale steun berekend op basis van de opgegeven vrachtwagens. Het maximum steunbedrag per onderneming ligt op 100.000,00 € voor een periode van drie opeenvolgende kalenderjaren.

Het aantal door u opgegeven vrachtwagens	2
Maximaal bedrag per vrachtwagen	1500 €
Bedrag maximale steun voor deze aanvraag op basis van het aantal voertuigen	3000 €

Vorige Anuleer Volgende Bewaren

Op basis van het aantal opgegeven en bewaarde vrachtwagens/trekkers wordt het maximaal toegelaten totaal steunbedrag (**max. 1.500 euro per motorvoertuig**) berekend **voor de aanvraag 2023**. Dit maximaal steunbedrag kan gaan naar maatregelen op het motorvoertuig zelf of op de aanhangwagens/opleggers of maatregelen van andere in aanmerking komende motorvoertuigen. Een aantal maatregelen zijn ook generiek zoals een transportmanagementsysteem en zijn niet toewijsbaar aan een specifiek motorvoertuig zodat het steunbudget van één of meerdere motorvoertuigen (samen) hiervoor kan ingezet worden.

TIP! Geef niet meer motorvoertuigen op dan nodig om de berekende steun voor de opgegeven maatregelen te verkrijgen.

Met de knop 'Bewaren' kan u de ingevoerde gegevens van de aanvraag opslaan om op een later moment de aanvraag opnieuw te openen en verder te gaan. Opgelet! Indien later kan zolang er steunbudget 2023 is en indien zo tot uiterlijk 30 november 2023. Via de knop 'Volgende' gaat u naar het scherm 'Opgave van de uitgevoerde maatregelen'.

Stap 3.4 : Opgave van de maatregelen

Contactgegevens

Vrachtwagen

Maximale
stroom

Uitgaven

Bedrag
uitgaven

Bedrag
stroom

Maatregelen

Selecteer uw uitgaven, die verder gaan dan de wet voorschrijft. De uitgaven die u selecteert, moeten minstens 3 jaar binnen de onderneming blijven. In de volgende stap kan u de details voor de geselecteerde maatregelen ingeven.

Uitgaven voor rijassistentiesystemen ter bevordering van energiezuinig en verkeersveilig rijgedrag

-- Selecteer een maatregel --

Uitgaven voor extra veiligheidsvoorzieningen

-- Selecteer een maatregel --

Uitgaven voor maatregelen ter bevordering van de ergonomische vormgeving van de bestuurdersplaats

-- Selecteer een maatregel --

Uitgaven voor maatregelen ter vermindering van diefstal

-- Selecteer een maatregel --

Uitgaven voor extra voorzieningen met een positieve impact op het milieu

-- Selecteer een maatregel --

Uitgaven voor maatregelen ter bevordering van de efficiëntie

-- Selecteer een maatregel --

Vorige

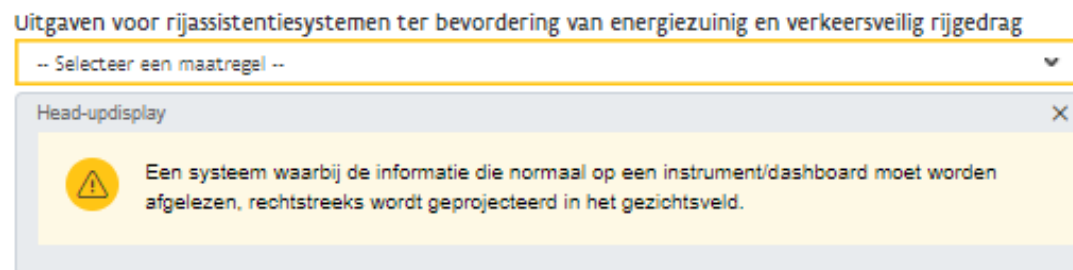
Annuleer

Volgende

Bewaren

De maatregelen worden niet opgevraagd en weergegeven per motorvoertuig. Reden hiertoe is dat sommige maatregelen geen betrekking hebben op de trekkers als motorvoertuigen maar betrekking hebben op de opleggers/aanhangwagens of de maatregelen zijn geluidsarme pallettrucks of de maatregelen zijn niet volledig toewijsbaar aan één motorvoertuig zoals een transportmanagement- en planningssysteem.

In de zes categorieën kunnen de maatregelen geselecteerd worden (Selecteer een maatregel). Met het 'X' naast de maatregel deselecteert u een geselecteerde maatregel. De uitgaven hebben steeds betrekking op maatregelen die in nieuwe staat tot stand zijn gebracht vanaf 1/1/2017 én verworven zijn in de periode vanaf 1/1/2017 tot op de datum van de steunaanvraag. Tweedehandse maatregelen komen in aanmerking zolang de vorige eigenaar hiervoor nog geen steun heeft gekregen en deze dus nieuw waren na 31/12/2016. **Maatregelen die al bestonden vóór 1/1/2017 komen niet in aanmerking!** Bij voertuigen van vóór 1/1/2017 (eerste inschrijving) komen dus enkel maatregelen in aanmerking die vanaf 1/1/2017 nieuw werd toegevoegd.



Bij de selectie van een maatregel kan er een popup tekst in het geel verschijnen met meer info over deze maatregel. Lees deze goed! Enkel maatregelen die hieraan voldoen komen in aanmerking voor steun.

Met de knop 'Bewaren' kan u de ingevoerde gegevens van de aanvraag opslaan om op een later moment de aanvraag opnieuw te openen en verder te gaan. Opgelet! Indien later kan zolang er steunbudget 2023 is en indien zo tot uiterlijk 30 november 2023. Via de knop 'Volgende' gaat u naar het scherm voor het 'Invoeren van de uitgaven van de maatregelen'.

Stap 3.5 : Invoeren van de uitgaven van de maatregelen



Bedrag factuur

Voeg de gevraagde gegevens toe per maatregel

	Contract- of Factuurnr.	Datum	Type overeenkomst	Bedrag voor deze maatregel (excl.)	%	Aangevraa...	
Aerodynamische maatregelen ter vermindering van	+	<input type="text"/>	01/01/2020	-- Sele	<input type="text"/>	80%	0,00 €
Alcoholslot	+	<input type="text"/>	01/01/2020	-- Sele	<input type="text"/>	80%	0,00 €
Automatische versnellingsbak	+	<input type="text"/>	01/01/2020	-- Sele	<input type="text"/>	30%	0,00 €
Diefstalalarminstallaties	+	<input type="text"/>	01/01/2020	-- Sele	<input type="text"/>	80%	0,00 €
Dodehoekcamera's	+	<input type="text"/>	01/01/2020	-- Sele	<input type="text"/>	80%	0,00 €

Per maatregel dienen zowel het **aankoopfactuurnummer of contractnummer**, de **datum** (aankoopfactuurdatum of ondertekeningsdatum contract lease, huur/rent), het **type** (aankoop, lease of huur/rent) als het **bedrag** (exclusief installatiekosten en BTW) opgegeven te worden! Als nummer geen referentie van het product, de merknaam of kentekenplaat invoeren!

!!! Heeft u heel veel uitgaven (meer dan 100) op te geven dan kan het invoeren sterk vertragen in de applicatie. U mag in dit geval dan de verschillende uitgaven van een maatregel samenvoegen onder één uitgave van die maatregel.

Wanneer maatregelen nadien werden voorzien op voertuigen dan komen enkel de kosten voor het materiaal in aanmerking, dus bedragen exclusief installatiekosten opgeven.

Via het **'+' -teken** kunt u meerdere uitgaven van dezelfde maatregel (bv. twee dodehoekcamera's met verschillende facturen/contracten) toevoegen. Dit is in het geval u voor dezelfde maatregel meerdere aankoopfacturen/contracten (lease, huur/rent) hebt.

Extra regels toegevoegd met '+' -teken zonder gegevens of met niet alle gevraagde gegevens ingevuld of met 0 euro verwijdt u met 'X' achteraan de regel. Als u de eerste en enige regel van een maatregel niet (volledig) invult dan moet u de maatregel in het voorgaand scherm 'Maatregelen' deselecteren met 'X' achteraan de maatregel. Doet u deze niet dan licht de knop 'volgende' onderaan het scherm niet op om verder te gaan met de aanvraag!

Het bedrag van de uitgevoerde maatregel dient in de aankoopfactuur of in het lease/rent/huurcontract te staan of in een addendum of attest ervan verwijzend naar de aankoopfactuur of het contract. De leverancier/constructeur van het voertuig of de maatregel staat hiervoor in. U kan in geen geval de bedragen zelf bepalen!

De bedragen vult u in euro in zonder punten en met komma voor de eurocenten (bv. duizend euro 99 cent = 1000,99). Opgelet! Sommige internetbrowsers aanvaarden geen komma of interpreteren een punt als een komma.

De som van de ingevoerde bedragen van de uitgaven moet minimaal 1.000 euro zijn om recht te hebben op steun.

Met de knop 'Bewaren' kan u de ingevoerde gegevens van de aanvraag opslaan om op een later moment de aanvraag opnieuw te openen en verder te gaan. Opgelet! Indien later kan zolang er steunbudget 2023 is en indien zo tot uiterlijk 30 november 2023.

Via de knop 'Volgende' gaat u naar het scherm met de 'Berekening van het totaalbedrag van de subsidie' en vervolgens naar het scherm 'Indienen' van de steunaanvraag.

Opgelet! U moet alle 4 velden invullen bij de uitgavenregels van de geselecteerde maatregelen vooraleer u naar het volgende scherm 'Indienen' kan gaan. Zo dient u steeds een datum te selecteren (niet de lichtgrijze defaultdatum laten staan). Als u niet alle velden invult, kan u niet naar het volgende scherm gaan.

Uitgaven van maatregelen waarvan u de velden niet (volledig) invult, verwijdt u. Hebt u geen uitgaven van een maatregel dan dient u in het vorig scherm de maatregel te verwijderen. Is alles ingevuld bij de uitgaven maar u kan nog steeds niet naar het volgende scherm gaan, dan drukt u eerst op 'Bewaren'.

Tip! Geef niet meer uitgaven van de maatregelen op dan wat u aan maximum steun voor de opgegeven voertuigen samen kan verkrijgen.
--

Stap 3.6 : Berekening van het totaalbedrag van de subsidie en indiening van de steunaanvraag

Vlaanderen CONTACTEER ONS

ECOLOGISCH EN VEILIG TRANSPORT VLAANDEREN Testen Test 0474123456 – Onderneming A

Contactgegevens Vrachtwagens Maximale steun Uitgaven Bedrag uitgaven **Bedrag steun**

Steunbedrag

Maximale steun op basis van het aantal opgegeven voertuigen	10.000,00 €
Totaal uitgaven	7.500,00 €
Totaal aangevraagd steunbedrag	6.000,00 €
Totaal steunbedrag huidige aanvraag (max € 100.000 in drie opeenvolgende kalenderjaren)	6.000,00 €

Bevestiging

Ik verklaar op eer:

- de [de-minimisverordening](#) na te leven.
- dat ik alle gegevens in het aanvraagformulier naar waarheid, correct en volledig heb ingevuld.

Vorige Annuleer Indienen

Op basis van de opgegeven uitgaven van de maatregelen en het aantal voertuigen wordt het totaal aangevraagd en het totaal steunbedrag berekend. Voor het totaal steunbedrag wordt er rekening gehouden met de reeds toegestane steun van vorige aanvragen 2021 en 2022 om het **steunplafond van 100.000 euro voor de periode 2021-2022-2023** niet te overschrijden.

TIP!

Geef niet meer voertuigen op dan nodig om het berekende totale steunbedrag voor de opgegeven maatregelen te verkrijgen. Geef ook niet meer uitgaven van de maatregelen op dan wat u aan steun voor de opgegeven voertuigen maximaal kan verkrijgen. Geef ook niet meer voertuigen en uitgaven van de maatregelen op dan wat u aan resterende steun (max. 100.000 euro verminderd met de verkregen steun van de aanvragen 2021 en 2022) in de periode 2021-2022-2023 kan verkrijgen.

Bijvoorbeeld heeft u 7.000 euro aan berekende steun van de opgegeven uitgaven van de maatregelen, dan hoeft u maar maximaal 5 voertuigen op te geven (5x max. 1.500 euro/motorvoertuig = max. 7.500 euro steun). Meer voertuigen dan 5 opgeven heeft geen zin want hiervoor verkrijgt u geen extra steun.

Bijvoorbeeld heeft u maar 3 voertuigen (3x max. 1.500 euro steun = max. 4.500 euro steun) opgegeven dan geeft u maar uitgaven van maatregelen op, waarvan de totaal berekende steun niet hoger dan 4.500 euro is. Meer uitgaven van maatregelen opgeven heeft geen zin want hiervoor verkrijgt u geen extra steun.

Alle opgegeven voertuigen en maatregelen moeten minstens 3 jaar in de steunaanvragende onderneming blijven en in bezit zijn op het moment van de steunaanvraag.

De aanvrager dient verder de verklaring op eer aan te vinken vooraleer de steunaanvraag in te dienen via de knop 'Indienen'.

Indienen kan zolang er nog steunbudget 2023 over is en indien zo tot uiterlijk 30 november 2023!



Uw aanvraag werd ingediend.

[Terug naar start](#)

Na het **indienen van de steunaanvraag** zal dit **bevestigd** worden op het opgegeven e-mailadres met het bericht dat de aanvraag correct werd ontvangen. Als u geen e-mail ontvangt kort na het indienen, dan is ofwel het opgegeven e-mailadres foutief of is de aanvraag niet ingediend (nog in opmaak).

Met de knop '**Terug naar start**' keert u opnieuw terug naar het startscherm 'Aanvraag subsidie' van de applicatie waar nu de extra mededeling staat dat de aanvraag 2023 is ingediend. Je kan nu niet meer opnieuw een aanvraag 2023 starten.

Mocht u nog iets willen toevoegen of wijzigen na indiening, dan contacteert u zo snel mogelijk ecologischenveiligtransport@vlaanderen.be . Uw aanvraag zal men dan van status 'In aanvraag' in 'In opmaak' zetten waarna u de aanvraag opnieuw kan openen om toe te voegen of te wijzigen én opnieuw in te dienen! Goedgekeurde steunaanvragen kunnen niet meer in opmaak gezet worden. Enkel ingediende aanvragen (in aanvraag/in aanvraag compleet) kunnen in behandeling gezet, afgekeurd of goedgekeurd worden. Het is aan de indiener om de gegevens correct op te geven of te wijzigen in de aanvraag.

Herindienen kan zolang er nog steunbudget 2023 over is en indien zo tot uiterlijk 30 november 2023!



Uw aanvraag werd ingediend.

[Terug naar start](#)

Bij 'Historiek' op het startscherm van de applicatie kan u steeds de **status** en de **gegevens** van uw ingediende aanvraag nagaan. Eens de aanvraag is goedgekeurd wordt op het opgegeven e-mailadres een bericht gestuurd met de melding dat deze in uitbetaling gaat. De status van de aanvraag is dan 'factuur aangemaakt'. De uitbetaling gebeurt kort na deze e-mail op het opgegeven bankrekeningnummer van de steunaanvrager. Er worden geen documenten afgeleverd van de subsidietoekenning. De e-mails van ontvangst en uitbetaling samen met de ganse aanvraag via historiek volstaan. **Vanaf februari 2024 zal uw goedgekeurde steunaanvragen enkel nog via het e-loketondernemers.be kunnen geraadpleegd worden!**

Stap 4 : Opvolgen van uw steunaanvraag

Na indiening van de steunaanvraag ziet u in het openstaand scherm van het e-loketondernemers.be bij 'Dashboard' de status staan van uw aanvraag 2023 van de subsidie EVT. Druk eventueel op  van uw browser of op de functietoets F5 om uw scherm te refreshen!

Als uw scherm niet meer open staat dan dient u via de rode knop **Aanvragen** op www.vlaio.be/ecologisch-en-veilig-transport zich opnieuw als persoon aan te melden. Na het selecteren van de onderneming kan u bij 'Dashboard' de status zien van uw aanvraag 2023 van de subsidie EVT.

Volgende statussen komen voor in het e-loketondernemers en in de EVT-aanvraagapplicatie:

EVT-status	e-loket statuscode	e-loket statusfase
in opmaak	geïnitieerd	samenstelling
in aanvraag	ingediend	behandeling
in aanvraag compleet	ingediend	behandeling
in behandeling	in behandeling	behandeling
goedgekeurd	goedgekeurd	beslissing
afgekeurd	geweigerd	beslissing
in wachtrij	in wacht	uitvoering
verzonden	klaar voor betaling	uitvoering
aangemaakt	uitgevoerd	afgerond
herziening	uitgevoerd	afgerond
herzien	uitgevoerd	afgerond
geweigerd	in behandeling	afgerond
geannuleerd	stopgezet	afgerond
terugvordering	uitgevoerd	afgerond

Vlaanderen E-LOKETONDERNEMERS.BE HULP NODIG ?

Dashboard

- Lopende aanvragen **9**
- Zoek in het aanbod
- Jouw onderneming
- Zoek naar andere onderneming

Welkom, Test Testen

Laatst gewijzigde aanvragen **1** [BEKIJK ALLE LOPENDE AANVRAGEN \(9\)](#)

Aanvraag EVT subsidie **084952822028**

Behandeling - Ingediend

Agentschap Innoveren en Ondernemen
✉ ecologischenveiligtransport@vlaanderen.be
🌐 www.vlaio.be

Product
Subsidie voor ecologisch en veilig transport (EVT)

Dossiernummer
EVT.2022.0003

Laatste wijziging
24/03/2022 16:57

Adres ON/VE
Onderwijsstraat 48
3000 Leuven

[BEKIJK JE DOSSIER](#)

Via de groene knop **BEKIJK JE DOSSIER** kan je de aanvraag inkijken in de aanvraagapplicatie.

Uw dossier in de aanvraagapplicatie:

Subsidieaanvraag EVT.2022.1234

 Naar overzicht

Aanvraagdatum 24/03/2022

Status In aanvraag

Contactgegevens

Bedrijfsnaam 
KBO-nummer 
Adres 

Aanvrager Test Testen

Telefoonnummer 

E-mailadres 

Bankrekening



Vennootschapsvorm

Besloten vennootschap met beperkte aansprakelijkheid

NACE

70210/2008, 73110/2008

Via 'Lopende aanvragen' in het e-loketondernemers.be heeft u een overzicht van alle dossierstatussen van alle aanvragen van de onderneming bij alle deelnemende steunpartners waaronder de steunaanvraag voor de subsidie EVT.

Vlaanderen | E-LOKETONDERNEMERS.BE

HULP NODIG ?

Dashboard

Lopende aanvragen 9

Zoek in het aanbod

Jouw onderneming

Zoek naar andere onderneming

Lopende aanvragen

Filter

DOSSIERNAAM	DOSSIERNUMMER	LAATSTE WIJZIGING	STATUS	ON/VE
Aanvraag EVT subsidie	EVT.2022.1234	24/03/2022 16:57	Behandeling	

Aanvraag EVT subsidie

Behandeling - Ingediend

Agentschap Innoveren en Ondernemen
ecologischenseveiligtransport@vlaanderen.be
www.vlaio.be

Product
Subsidie voor ecologisch en veilig transport (EVT)

Dossiernummer
EVT.2022.0003

Laatste wijziging
24/03/2022 16:57

Adres ON/VE
Ondernemingsstraat 46
2020 Loozellede

[BEKIJK JE DOSSIER](#)

U kan bovendien de subsidie EVT ook terugvinden via 'Zoek in het aanbod'

Vlaanderen | E-LOKETONDERNEMERS.BE HULP NODIG ?

Dashboard

Lopende aanvragen **208**

Zoek in het aanbod

Jouw onderneming

Zoek naar andere onderneming

Zoek in het aanbod

Hier vind je het overzicht van de aangeboden producten. Gebruik de filters om jouw zoekopdracht te verfijnen of zoek op trefwoord in onderstaande zoekbalk.

Thema

- Steunmaatregelen (1)

Domein

- Mobiliteit en openbare werken (1)
- Advies/coaching/opleiding (2)
- Brexitmaatregelen (1)
- Coronamaatregelen (4)
- Innoveren (6)
- Investeren (3)
- Milieu en energie (2)

[Minder filters](#)

Zoek op naam of omschrijving v... **Zoek** Sorteren Uitgelicht

Alle filters verwijderen x

Ecologisch en Veilig Transport

Via [Agentschap Innoveren & Ondernemen \(VLAIO\)](#)

Wil je als ondernemer uitgaven doen in het kader van ecologisch en veilig transport van goederen over de weg? Dan kom je mogelijks onder bepaalde voorwaarden in aanmerking voor een subsidie van de Vlaamse overheid.

[Meer info](#) | [Voorwaarden](#)

AANVRAGEN

Ondernemingen met als activiteit goederenvervoer over de weg (NACE-code 49.410) in de kruispuntbank ondernemingen, zien via 'Zoek in het aanbod' de subsidie EVT bovenaan de lijst staan als zijnde 'Uitgelicht'.

Uitgelicht

Ecologisch en Veilig Transport

Via [Agentschap Innoveren & Ondernemen \(VLAIO\)](#)

Wil je als ondernemer uitgaven doen in het kader van ecologisch en veilig transport van goederen over de weg? Dan kom je mogelijk onder bepaalde voorwaarden in aanmerking voor een subsidie van de Vlaamse overheid.

[Meer info](#) | [Voorwaarden](#)

[AANVRAGEN](#)